

DOMAINE(S) d'APPRENTISSAGE : MOBILISER LE LANGAGE DANS TOUTES SES DIMENSIONS

Etape(s) : 2/3

Objectifs langagiers :

Enrichir son bagage lexical spécifique par l'écoute et la reconnaissance d'affiches olympiques décrites

But pour l'élève

Acquérir un vocabulaire spécifique autour des affiches et du graphisme

Dispositif/MatérielAffiche A3 en couleur (page 3)
Feuille A4 par élève**Déroulement**

1/ L'enseignant décrit une affiche (A3) avec un petit groupe d'élèves l'associent à un numéro (de 1 à 12).
« Il s'agit d'une affiche... »

1/ avec un personnage avec des ailes traversé par un soleil
2/ d'un 2 et 4 mélangés pour former le nombre 24 de couleurs bleue et orange et verte
3/ d'un damier en forme de cercle ou de carreaux
4/ d'un 8 allongé de couleurs bleue et orange et verte
5/ d'un puzzle violet avec les anneaux olympiques en blanc
6/ d'un bonhomme blanc sur un fond rouge
7/ de feuilles de laurier blanche sur un carré bleu
8/ d'un bonhomme qui court tenant une torche bleue avec un pantalon rouge, le corps jaune
9/ de la flamme rouge de la torche olympique avec des étoiles rouge, bleue, violette et orange de plus en plus petites
10/ d'un point bleu, d'un trait jaune en forme de banane, et d'un trait rouge, le tout formant un bonhomme qui court ou saute
11/ d'une spirale bleue rouge et orange ou d'une forme en escargot bleue rouge et orange
12/ d'une étoile bleue devant une étoile blanche devant une étoile rouge

DOMAINE(S) d'APPRENTISSAGE : MOBILISER LE LANGAGE DANS TOUTES SES DIMENSIONS

	Etape(s) : 1/2
Objectifs langagiers :	Décrire des affiches olympiques Reconnaître l'affiche décrite
But pour l'élève	1/ Décrire une affiche en réinvestissant le vocabulaire 2/Classer les affiches en fonction de formes ou de couleurs en collant les étiquettes des affiches dans un tableau à double entrée en fonction d'indicateurs formes et/ou couleurs
Dispositif/Matériel	Feuille A4 par binôme (page 3)
Déroulement	1/ Le jeu des affiches X décrit l'affiche, Y doit la reconnaître. Puis on alterne. 2/ Seul, on découpe les affiches et on les colle dans les cases correspondantes (étape 1) ou on écrit le numéro correspondant à l'affiche (étape 2)



LA 2028



PARIS 2024



TOKYO 2020



RIO 2016



LONDRES 2012



BEIJING 2008



ATHÈNES 2004



SYDNEY 2000



ATLANTA 1996




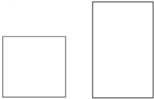



BARCELONA 1992



SÉOUL 1988



LOS ANGELES 1984

	Des affiches qui ont du bleu du rouge et du jaune 	Des affiches qui ont un fond carré ou rectangulaire 	Des affiches avec un personnage stylisé 	Une affiche en forme de cercle 	Des affiches avec des étoiles 
Coller l'étiquette de l'affiche (étape 1) ou écrire le numéro correspondant (étape 2)					