

# BALLON DOS À DOS

### MATÉRIEL :

- 1 ballon pour 2 enfants
- Des lattes, plots, cordes pour matérialiser le départ et l'arrivée
- Des dossards de couleur ou tout autre moyen d'identifier les équipes
- Des bouchons + un seau/équipe

### BUT :

- Réussir à transporter un maximum de ballons du point de départ au point d'arrivée en un temps donné.

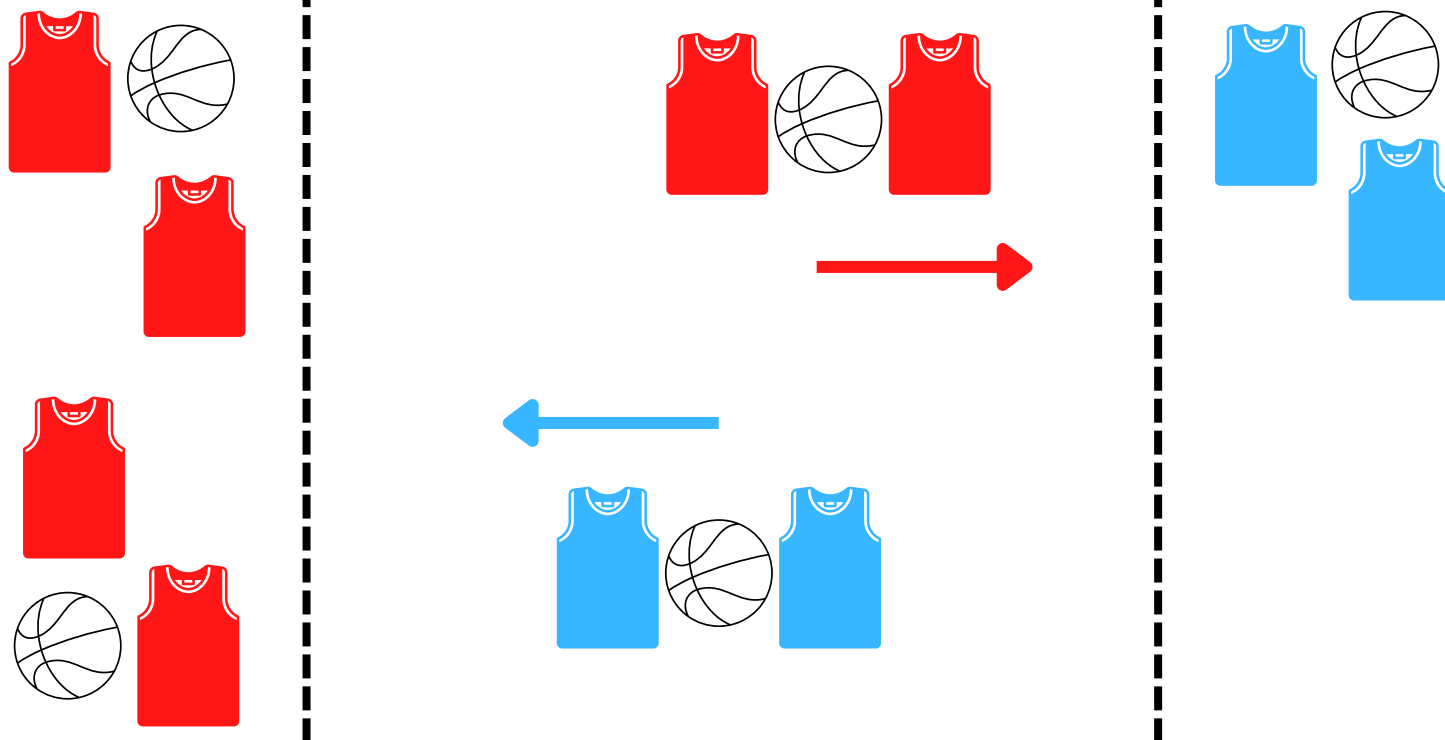
### DÉROULEMENT :

- Les enfants sont répartis en 2 équipes.
- Chaque équipe se positionne sur une ligne.
- Par paire, les enfants se déplacent sans utiliser leurs mains, dos en dos avec un ballon concentre leurs dos et tentent de rejoindre l'autre ligne.
- Si le ballon tombe, ils recommencent..
- Lorsqu'une paire réussit, elle gagne un bouchon qu'elle doit déposer dans le seau de son équipe.
- Le jeu s'arrête soit parce qu'il n'y a plus de bouchons dans la réserve, soit que le temps alloué à l'atelier est terminé.
- L'équipe qui aura le plus de bouchons aura gagné.

### VARIANTES :

- Varier la taille des ballons.
- Varier les parties du corps à mobiliser pour le déplacement (main/main – front/front – ventre/ventre).

# BALLON DOS À DOS






Au top départ, toutes les paires s'élancent.

## MAITRE DU JEU :

Je vérifie que le ballon ne tombe pas et je remets un bouchon à chaque paire qui réussit la traversée.

Je proclame l'équipe gagnant après comptage des bouchons.

	La classe remporte 5 anneaux pour les défis	La classe remporte 3 anneaux pour les défis	La classe remporte 1 anneau pour les défis
			
<b>COTATION DEFIS OLYMPIQUES</b>	Toutes les équipes ont mis moins de 40 secondes	Toutes les équipes ont mis entre 40 et 60 secondes	Toutes les équipes ont mis plus de 60 secondes