



THE HUMAN BODY



Label this picture.



Source : Primlangues



Anglais



The football player

- 1- Fill in the boxes
- 2- Colour the jersey red
- 3- Colour the number green
- 4- Colour the socks blue
- 5- Colour the shorts stripe yellow

Source : Groupe Départemental LV Isère

arbitre	referee	but	goal	gagner	win
attaquant	forward	blessure	injury	perdre	lose
défenseur	defender	carton jaune	yellow card	match nul	draw
milieu	midfielder	carton rouge	red card	qualification	qualification
gardien de but	goalkeeper	coup-franc	free-kick	stade	stadium
entraîneur	coach	hors-jeu	offside	terrain	field
équipe	team	tir au but	penalty	tournoi	tournament
capitaine	captain	engagement	kick-off	finale	final
buteur	striker	sifflet	whistle	rond central	centre circle

remplaçant	substitute	mi-temps	half-time	ligne de touche	sideline
joueur	player	trophée	trophy	surface de réparation	penalty area

Exploitation pédagogique

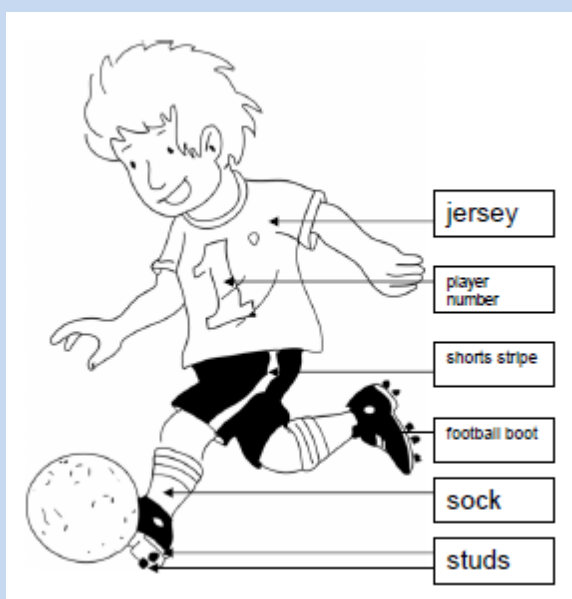
Anglais et EPS

L'idée est de réinvestir du lexique et des structures grammaticales anglaises à partir des séances d'EPS (APSA football). Toutes les situations peuvent se prêter à travailler la syntaxe, le vocabulaire et la compréhension anglaise. L'enseignant veillera à parler le plus possible en anglais et à faire en sorte que les élèves répondent également en anglais.

Les critères de réussite en EPS permettent d'évaluer directement le degré de compréhension puisqu'il s'agit d'actions motrices à réaliser : on peut facilement voir si un élève a compris ce qui lui était demandé, s'il fait l'action demandée, s'il respecte la consigne, s'il utilise la partie du corps demandée...

Quelques consignes en anglais lors d'une séance d'EPS...

- Pour constituer les équipes : « Now, you play football. Please, 4 teams of 6 players. »
- Pour accompagner l'arbitrage et le respect des règles : « What's the matter ? » → penalty, corner or free-kick
- Pour des situations de mise en route : « jump, run, walk, accelerate... » ; « give the ball on the left, on the right » ; « go ahead, stay behind... » ; « dribble with the right foot, with the left foot »
- Pour rappeler certaines règles : « The players can use the right foot, the left foot, the legs, the thighs, the chest and the head » ; « The goalkeeper can use the hands »





Anglais



The game

What does a team have to do to win the match ?

The team

How many players are there in a team ?

With which parts of the body can the goal-keeper touch the ball ?

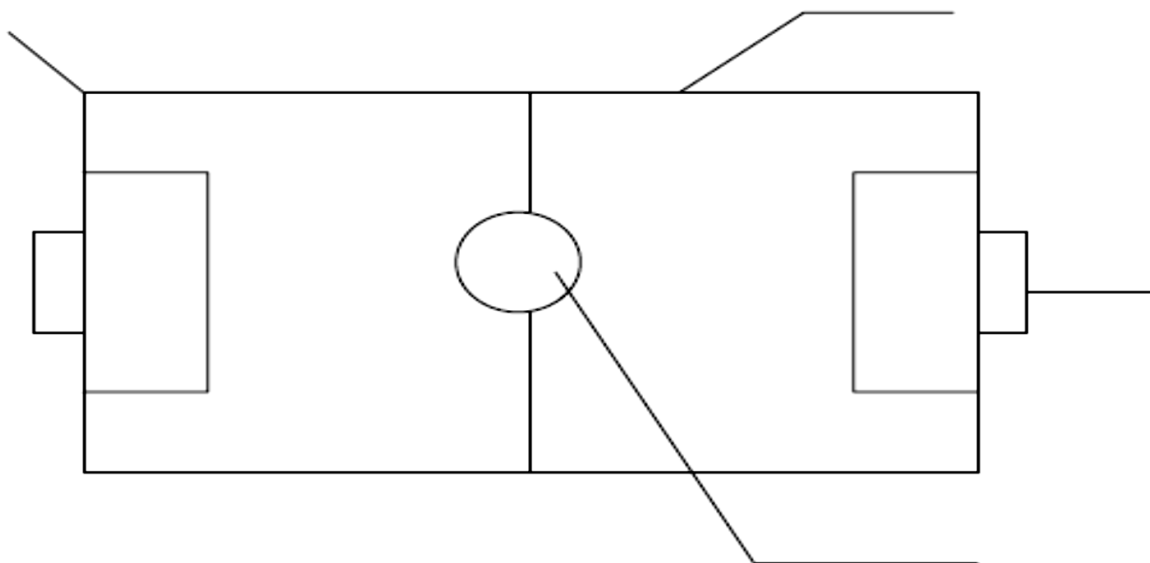
Whit which parts of the body can't the players touch the ball ?

Time

How long does a football match last ?

The football field

Choose the right word for each label : line, corner, circle, goal






Anglais



Today, Katy and Peter are going to the football stadium.

Katy is wearing a blue tracksuit and red trainers. She's wearing a purple scarf. Peter is wearing a red and yellow tracksuit and green trainers. He's wearing a green scarf.

Draw them and colour the clothes.




Today, Alan and Lisa are playing football.

Alan is wearing a blue tee-shirt, red shorts, white socks and brown trainers.

Lisa is wearing an orange tee-shirt, black shorts, green socks and grey trainers.

Draw them and colour the clothes.



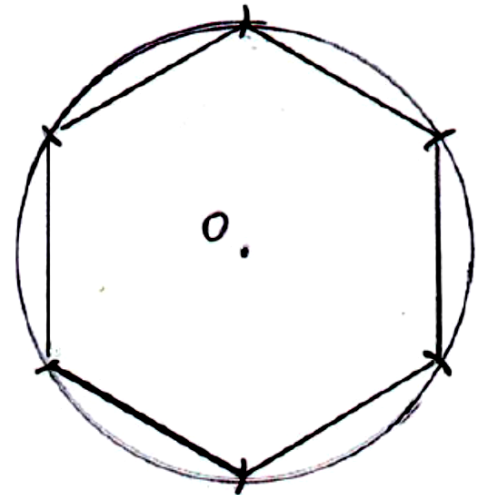


Anglais



Regular Hexagon

- 1- Draw a circle (radius=3cm).
- 2- Use the same radius and mark arcs around the circle.
- 3- Connect consecutive marks to form a regular hexagon.



Regular Pentagon

1. Draw a circle with center O (radius=2.5cm).
2. Draw a diameter [AB].
3. Use a mira to construct a perpendicular to (AB) that intersects circle at C.
4. Use a mira to find midpoint of [OB] and label it M.
5. Place the point of compass at M and open pencil end to meet point C.
6. Draw an arc from C to diameter [AB], meeting (AB) at point N.
7. Place the point of compass at C and open pencil to meet point N.
8. Use the compass and mark arcs around the circle.
9. Connect consecutive marks to form a regular pentagon.

