



**ACADÉMIE
DE CRÉTEIL**

*Liberté
Égalité
Fraternité*

Labellisation nationale E3D , Labellisation nationale Edusanté



**Candidature pour le label E3D établissement en démarche
de développement durable » 10^{ème} session 2023**

et/ ou

candidature pour le label EDUSANTE, 2^{ème} session.

Sommaire

Comment se connecter à l'application en ligne ?	2
Comment compléter le formulaire en ligne ?	4
Comment modifier le formulaire en ligne ?	9
Comment valider le formulaire en ligne ?	10
Astuce n°1 Ouvrir et enregistrer son dossier de candidature	10
Astuce n°2 Ajouter une pièce joint.....	12
Foire aux questions	14
Q1- J'ai complété le formulaire, j'appuie sur Enregistrer pour modification ultérieure et il ne se passe rien : p15	
Q2 - J'ai ajouté un fichier, et ce message apparaît : p14	
Q3 - J'ai ajouté un fichier, et ce message apparaît p14	
Q4- Comment savoir si mon téléchargement a fonctionné ? p15	
Qui contacter en cas de problème ?.....	16

Comment se connecter à l'application en ligne ?

1-SE CONNECTER A ARENA

1.1- Choisir la rubrique **Enquêtes et pilotage**



1.2- Cliquer sur **Label E3D -EDUSANTE**

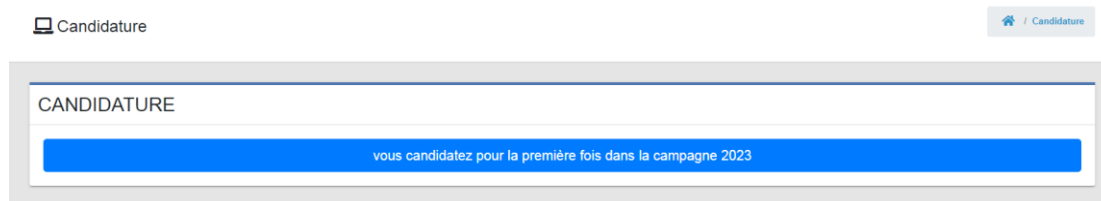
L'accès à l'application sur ARENA est limité aux directeurs d'école et chefs d'établissement. Vous devez **demander une délégation** afin de pouvoir pour accéder à l'application et renseigner le dossier de candidature

2-OUVRIER SON DOSSIER DE CANDIDATURE

2.1-La page d'accueil sera différente si vous êtes une école (1er degré) ou un établissement (2nd degré).



2.2-Cliquer sur la barre noire. Cet écran apparaît



Cliquer sur la barre bleue. **Le dossier de candidature est ouvert.**

- La première page du dossier de candidature apparaît

[E3D & EDUSANTE] établissement en démarche globale de développement durable et de promotion de la santé

La labellisation nationale des établissements en démarche de développement durable est ouverte par la circulaire du 24-9-2020-Renforcement de l'éducation au développement durable-Agenda 2030. Elle présente la démarche globale d'éducation au développement durable et propose le référentiel de mise en œuvre.

Des documents d'aide pour compléter le dossier de candidature sont disponibles sur le site EDD de l'Académie de Créteil (<http://edd.ac-creteil.fr>) à la rubrique label E3D.

Ce formulaire permet aussi de candidater au label Edusanté. La labellisation Edusanté reconnaît une démarche globale d'école promotrice de santé telle que définie dans le vademecum national <https://eduscol.education.fr/2063/je-souhaite-m-engager-dans-la-demarche-ecole-promotrice-de-sante>

- Nous vous conseillons de commencer par **remplir le formulaire au format modifiable ci-dessous, puis de copier-coller les réponses dans le formulaire en ligne**. En effet, l'application étant sécurisée, la déconnexion automatique est très régulière. **Cela vous permet également de conserver une copie modifiable pour une prochaine demande de labellisation.**


 **FORMULAIRE WORD**

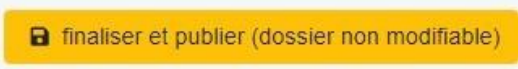
- Nous vous conseillons vivement d'enregistrer très régulièrement vos réponses (après chaque question) sinon vous risquez de perdre vos données.
- Les pièces jointes acceptées sont des documents (word-open office-jpg-png-pdf) et des vidéos en format MP4
- Les noms des pièces jointes ne doivent pas contenir de caractères spéciaux. Il ne faut pas mettre d'espace mais utiliser le tiret bas, sur la touche "8" (exemple : mon_fichier_ecole.pdf).
- La taille du fichier est limitée à 5 Mo (25 Mo pour l'ensemble des documents joints).

Tout document communiqué doit respecter les règles d'un internet responsable. Pour vous aider, vous trouverez des demandes d'autorisation sur le site Eduscol, notamment sur le droit de l'enregistrement de l'image et de la voix.

- Nous vous conseillons de télécharger le questionnaire en format word
- Puis de le compléter en dehors de l'application
- Une fois le questionnaire complété, copier coller vos réponses dans l'application

✦ Voir Astuce n°1- **Ouvrir et enregistrer son dossier de candidature pour le compléter en plusieurs fois.**


 Vous avez la possibilité de saisir et modifier votre formulaire durant toute la campagne. **Enregistrer pour modification ultérieure** dans la base de données. Il sera validé lorsque vous déciderez de le **Finaliser et publier (dossier non modifiable)**.


 


Quand vous cliquez sur le bouton bleu **Enregistrer pour modification ultérieure**, un bandeau vert apparaît :

votre dossier de candidature a bien été enregistré. Vous pourrez finir de le compléter plus tard.

Il faut fermer le bandeau ensuite (croix à droite du bandeau vert)



 / Candidature



Comment compléter le formulaire en ligne ?

3-COMPLETER SON DOSSIER DE CANDIDATURE EN LIGNE

Nous vous conseillons de prendre connaissance des différentes questions et de préparer vos réponses et vos documents avant de compléter le dossier en ligne. **Il faut enregistrer très régulièrement ses réponses.**

✦ Voir Astuce n°2- Quels sont les différents types de questions ?

✦ Voir Astuce n°3- Ajouter une pièce jointe

Le dossier de candidature

CHOIX DU LABEL (question 1)

- Vous candidatez pour le label E3D
- ou
- Vous candidatez pour le label EDU SANTE
- ou
- Vous candidatez pour le label E3D et le label EDU SANTE

Description de la démarche :

1.Candidature :

1.1.L'établissement souhaite candidater pour : *

Sélectionnez

1.2.Si l'établissement candidate pour le label E3D, préciser la situation de l'établissement :

Sélectionnez

1.3.Si l'établissement candidate pour le label Edusanté, préciser la situation de l'établissement :

Sélectionnez

QUESTIONS A COMPLETER

Pour chaque question il est précisé si il s'agit d'une question pour

- le label E3D [**E3D**]
- le label EDUSANTE [**EDUSANTE**]
- les deux labels [**E3D et EDUSANTE**]

2. Description globale de la démarche :

2.1 [E3D & EDUSANTE] Décrivez en quelques lignes la démarche adoptée par votre établissement, et précisez les liens avec les Objectifs de Développement Durable - ODD (parmi les 17 ODD 2015-2030 définis par l'ONU) et les compétences psychosociales si elles sont mobilisées. : *

Vous pouvez ajouter un fichier (5MO maximum)
Nom du fichier ne doit pas contenir d'espace ni caractère spéciaux (&@%/éç...) ex: monFichierEcole.doc

Télécharger Choisir un fichier Choisir...

3. Précisez les enseignements, dispositifs et élèves impliqués dans la démarche :

3.1 [E3D] Quel est le nombre d'élèves qui participent à l'organisation de la mise en oeuvre des actions EDD ? :

En chiffres

3.2 [E3D] Quel est le nombre d'élèves touchés par les actions EDD ? :

En chiffres

3.3.1 [E3D] Quels sont les disciplines et enseignements ? Enseignements et /ou disciplines concernés au collège :

3.3.2 [E3D] Enseignements généraux et/ou technologiques concernés au lycée général et/ou technologique :

3.3.3 [E3D] Enseignements généraux et /ou technologiques concernés au lycée professionnel :

Enregistrer pour modification ultérieure
finaliser et publier (dossier non modifiable)

3.4 [E3D] Quels sont les dispositifs utilisés ? :

- Accompagnement personnalisé
 - Accompagnement éducatif
 - Enseignements disciplinaires
 - Enseignements interdisciplinaires
 - Chef d'oeuvre (lycée professionnel)
 - Actions des éco-délégués
 - CVC/CVL
 - Ateliers /Clubs
 - Projet
 - Demi-pension
 - Devoirs-faits
 - Liaison inter degrés
 - Vacances apprenantes
 - Dispositif 2S2C
 - Conseil d'élèves (groupe classe...)
 - Conseil d'élèves délégués de classe
 - Ateliers philosophiques, débats...
- Autre, précisez ?

Cocher les réponses plusieurs choix possibles

Vous pouvez ajouter un fichier (5MO maximum)
Nom du fichier ne doit pas contenir d'espace ni caractère spéciaux (&@%/éç...) ex: monFichierEcole.doc

Télécharger Choisir un fichier Choisir...

Possibilité d'ajouter une pièce jointe

3.5 [E3D] Nombre de projets ou activités éducatives concernant un ou plusieurs ODD ? :

En chiffres

Vous pouvez ajouter un fichier (5MO maximum)
Nom du fichier ne doit pas contenir d'espace ni caractère spéciaux (&@%/éç...) ex: monFichierEcole.doc

Télécharger Choisir un fichier Choisir...

Enregistrer pour modification ultérieure
finaliser et publier (dossier non modifiable)

3.5 [E3D] Nombre de projets ou activités éducatives concernant un ou plusieurs ODD ? :

En chiffres

Vous pouvez ajouter un fichier (5MO maximum)
Nom du fichier ne doit pas contenir d'espace ni caractère spéciaux (&@%/éç...) ex: monFichierEcole.doc

Télécharger Choisir un fichier Choisir...

3.6 [E3D & EDUSANTE] Quelles sont les différentes formes d'engagement des élèves dans votre établissement ? : *

- éco-délégués
 - ambassadeurs santé
 - ambassadeurs NAH (Non Au Harcèlement)
- Autre, précisez ?

* Questions obligatoires

3.7 [E3D] Combien avez-vous d'éco-délégués ? :

En chiffres

3.8 [E3D] Comment sont-ils nommés ? :

Sélectionnez

3.9 [E3D] Pour quelles classes avez-vous des éco-délégués ? :

3.10 [E3D & EDUSANTE] Décrire quelles compétences spécifiques des élèves engagés (porteurs de projets, éco-délégués?) sont évaluées et comment ? : *

Vous pouvez ajouter un fichier pour illustrer, enrichir vos réponses 3.6 à 3.10 sur les éco-délégués
Nom du fichier ne doit pas contenir d'espace ni caractère spéciaux (&@%/éç...) ex: monFichierEcole.doc

Télécharger Choisir un fichier Choisir...

Enregistrer pour modification ultérieure
finaliser et publier (dossier non modifiable)

3 Pièces jointes obligatoires

4. Pilotage de la démarche au sein de l'établissement :

4.1. [E3D & EDUSANTE] Pour s'engager dans une démarche d'établissement durable (E3D), l'EDD doit être inscrite dans le projet d'établissement. Cela peut aussi être un point d'appui dans la démarche Ecole promotrice de santé. L'EDD figure-t-elle dans le projet d'établissement ? : *

4.2. [E3D] Existe-t-il une forme de pilotage EDD réunissant les acteurs (enseignants, partenaires, direction, éco-délégués, parents d'élèves...), par exemple un comité de pilotage EDD, un conseil de d'éco-délégués, un CESCE,... Si vous demandez le label Edusanté existe-t-il une forme de pilotage (équipe de pilotage ou CESCE) ? :

4.3. [E3D] Le développement durable est-il également pris en compte dans le fonctionnement de l'établissement (achat des consommables, entretien des espaces verts, gestion des flux) ? :

4.4. [E3D] Existe-t-il un ou des référents EDD désigné(s) par le chef d'établissement ? :

Sélectionnez

Vous devez joindre le projet d'établissement ou un avenant au projet d'établissement
Nom du fichier ne doit pas contenir d'espace ni caractère spéciaux (&@%/%&ç...) ex: monFichierEcole.doc

Télécharger Choisir un fichier Choisir...

Sélectionnez

Joindre un justificatif (par exemple, un compte-rendu de réunion ou le bilan annuel réalisé par ce comité)
Nom du fichier ne doit pas contenir d'espace ni caractère spéciaux (&@%/%&ç...) ex: monFichierEcole.doc

Télécharger Choisir un fichier Choisir...

Sélectionnez

Joindre un justificatif
Nom du fichier ne doit pas contenir d'espace ni caractère spéciaux (&@%/%&ç...) ex: monFichierEcole.doc

Télécharger Choisir un fichier Choisir...

Sélectionnez

Enregistrer pour modification ultérieure
Finaliser et publier (dossier non modifiable)

5. Thématiques et ODD :

5.1. [E3D] Indiquez la ou les thématiques travaillées :

- Alimentation
 - Architecture urbanisme
 - Biodiversité
 - Bruit
 - Changement climatique
 - Déchets
 - Eau
 - Economie circulaire, éco-responsable et/ou solidaire
 - Energie
 - Gaspillage alimentaire
 - Mobilité et déplacement
 - Qualité de l'air
 - Santé
 - Solidarité internationale
 - Solidarité locale, citoyenneté
 - Numérique
 - Bâti scolaire
- Autre, précisez ?

Cocher les réponses plusieurs choix possibles

5.2. [E3D] Quels ODD sont concernés ? :

- Lutter contre la pauvreté (ODD 1)
 - Lutter contre la faim (ODD 2)
 - Bonne santé et bien-être (ODD 3)
 - Accès à une éducation de qualité (ODD 4)
 - Egalité entre les sexes (ODD 5)
 - Accès à l'eau salubre et à l'assainissement (ODD 6)
 - Recours aux énergies renouvelables (ODD 7)
 - Accès à des emplois décents (ODD 8)
 - Bâti une infrastructure résiliente, promouvoir une industrialisation durable qui profite à tous et encourager l'innovation (ODD 9)
 - Réduction des inégalités (ODD 10)
 - Villes et communautés durables (ODD 11)
 - Consommation et production responsables (ODD 12)
 - Lutter contre le changement climatique (ODD 13)
 - Vie aquatique (ODD 14)
 - Vie terrestre (ODD 15)
 - Justice et paix (ODD 16)
 - Partenariats pour la réalisation des objectifs (ODD 17)
- Souhaitez-vous ajouter un document pour préciser vos réponses aux questions 5.1 et 5.2 ?

Champ libre à compléter si nécessaire

Vous pouvez ajouter un fichier (5MO maximum)
Nom du fichier ne doit pas contenir d'espace ni caractère spéciaux (&@%/%&ç...) ex: monFichierEcole.doc

Télécharger Choisir un fichier Choisir...

5.4 [EDUSANTE] En ce qui concerne le sport et l'activité physique, précisez les actions réalisées dans l'établissement :

- Établissement labellisé « génération 2024 »
 - Établissement impliqué dans les tests de condition physique proposés par l'académie
 - Actions spécifiques de l'association sportive
- Autre, précisez ?

5.5 [EDUSANTE] Quelles compétences psycho-sociales (CPS) sont précisément travaillées parmi les trois dimensions (cognitive, émotionnelle et sociale) ? (cette question est nécessaire pour le label Edusanté) :

- Avoir conscience de soi
 - Capacité de maîtrise de soi
 - Prendre des décisions constructives
 - Avoir conscience de ses émotions et de son stress
 - Réguler ses émotions
 - Gérer son stress
 - Communiquer de façon constructive
 - Développer des relations constructives
 - Résoudre des problèmes
- Autre, précisez ?

Vous pouvez ajouter un fichier pour illustrer, enrichir vos pour le label Edusanté
Nom du fichier ne doit pas contenir d'espace ni caractère spéciaux (&@%/éç...) ex: monFichierEcole.doc

Télécharger

Choisir un fichier

Choisir...

Enregistrer pour modification ultérieure

finaliser et publier (dossier non modifiable)

Cocher les réponses plusieurs choix possibles

5.6 [EDUSANTE] Explicitez les CPS (compétences psycho-sociales) mobilisées dans votre démarche, en précisant les actions correspondantes (indispensable si vous demandez le label Edusanté) :

Vous pouvez ajouter un fichier pour illustrer, enrichir vos pour le label Edusanté
Nom du fichier ne doit pas contenir d'espace ni caractère spéciaux (&@%/éç...) ex: monFichierEcole.doc

Télécharger

Choisir un fichier

Choisir...

Enregistrer pour modification ultérieure

finaliser et publier (dossier non modifiable)

6. Formation des équipes :

6.1 [E3D & EDUSANTE] Equipes enseignantes et éducatives :
Combien d'enseignants et d'éducateurs ont suivi une formation EDD au cours des trois dernières années ? De même pour les formations « santé » et « CPS » ? (si aucun, indiquez 0) : *

En chiffres

Donner une réponse numérique

6.2 [E3D] Equipe de direction :

Sélectionner une proposition

6.3 [E3D] Equipe technique et administrative :

Citer les formations suivies. Une extraction GAIA est possible

Vous pouvez ajouter un fichier (5MO maximum)

Nom du fichier ne doit pas contenir d'espace ni caractère spéciaux (&@%/éç...) ex: monFichierEcole.doc

Télécharger

Choisir un fichier

Choisir...

Enregistrer pour modification ultérieure

finaliser et publier (dossier non modifiable)

6.4 [E3D & EDUSANTE] Quel plan de formation envisagez-vous de mettre en place pour déployer la démarche ? : *

Vous pouvez ajouter un fichier pour illustrer, enrichir vos réponses 6.1 à 6.4 sur la formation des équipes (5MO maximum)

Nom du fichier ne doit pas contenir d'espace ni caractère spéciaux (&@%/éç...) ex: monFichierEcole.doc

Télécharger

Choisir un fichier

Choisir...

Enregistrer pour modification ultérieure

finaliser et publier (dossier non modifiable)

7. Modalités de la mise en oeuvre :

7.1 [E3D] En quelques lignes, indiquez comment les projets ou activités mis en oeuvre prennent en compte les dimensions sociale, économique, environnementale et culturelle du développement durable ? Comment les projets ou activités s'articulent avec les contenus disciplinaires ? :

Vous pouvez ajouter un fichier (5MO maximum)

Nom du fichier ne doit pas contenir d'espace ni caractère spéciaux (&@%/éç...) ex: monFichierEcole.doc

Télécharger

Choisir un fichier

Choisir...

Champ à compléter

8. Partenariat :

8.1 [E3D & EDUSANTE] Avec quels partenaires extérieurs travaillez-vous ? Plusieurs réponses possibles : *

- Associations
 - Collectivités territoriales (commune, département, région)
 - Entreprises ou fondations privées
 - Institutions ou fondations publiques
 - Parents d'élèves
 - Partenaires scientifiques (musées, universités)
 - Organismes de collecte
- Autre, précisez ?

Champ libre à compléter si nécessaire

8.2 [E3D & EDUSANTE] En quelques lignes, décrivez les partenariats et leur fonctionnement en distinguant ceux établis et ceux projetés. Précisez, le cas échéant, le travail réalisé avec les établissements scolaires associés. : *

Vous pouvez ajouter un fichier pour illustrer, enrichir vos réponses sur les partenariats et le travail mené avec eux (5MO maximum)

Nom du fichier ne doit pas contenir d'espace ni caractère spéciaux (&@%/éç...) ex: monFichierEcole.doc

Télécharger

Choisir un fichier

Choisir...

Enregistrer pour modification ultérieure

finaliser et publier (dossier non modifiable)

Champ à compléter

9. Etat de la démarche :

9.1. [E3D & EDUSANTE] En quelques lignes, quels sont les éléments de la démarche déjà mis en place, quelles sont les réalisations ? Quelle est votre stratégie de pérennisation de la démarche de votre école/établissement (actions, partenaires, organisation de l'école...) ? : *

Vous pouvez ajouter un fichier (5MO maximum)

Nom du fichier ne doit pas contenir d'espace ni caractère spéciaux (&@%/'èç...) ex: monFichierEcole.doc

Choisir un fichier

Champ à compléter

Possibilité d'ajouter une pièce jointe

10. Projet de communication :

10.1. [E3D & EDUSANTE] Quel est votre projet de communication ? Un seul choix possible : *

Joindre un document (précisant les adresses où les publications sont consultables)

Nom du fichier ne doit pas contenir d'espace ni caractère spéciaux (&@%/'èç...) ex: monFichierEcole.doc

Choisir un fichier

Comment modifier le formulaire en ligne ?

+ Astuce n°1- Ouvrir et enregistrer son dossier de candidature pour le compléter en plusieurs fois. 1ère connexion :

- Vous devez déjà avoir ouvert votre dossier de candidature.
- Vous avez enregistré votre dossier pour modification ultérieure.
- Ce message apparaît

4.1.L'EDD est-elle inscrite dans le projet d'établissement ? : *

OUI

Joindre le justificatif (projet d'établissement ou attestation du chef d'établissement lorsque l'EDD n'est pas encore intégrée)
Nom du fichier ne doit pas contenir d'espace ni caractère spéciaux (&@%&# ;) ex. monFichierEcole.doc

ACADÉMIE DE CRÉTEIL

vos dossier de candidature a bien été enregistré. Vous pourrez finir de le compléter plus tard.

2nde connexion et les suivantes

- Vous vous connectez à l'application
- Vous cliquez la barre grise (1er ou 2 de degré selon la situation de votre établissement)

Accueil

Accueil

ETABLISSEMENT

SECOND DEGRÉ

Ce message apparaît

CANDIDATURE

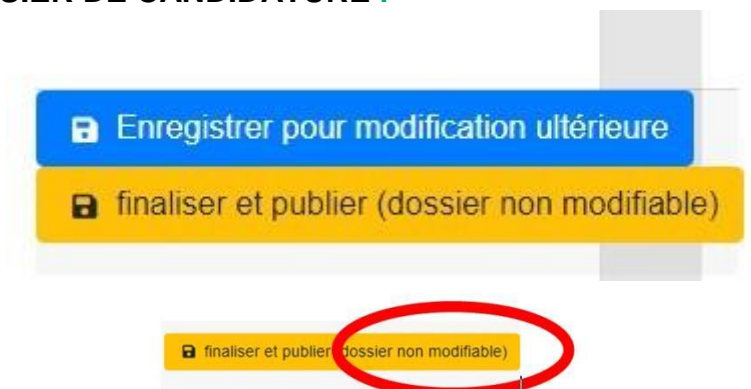
vous candidatez pour la campagne 2023

- Vous cliquez sur la barre bleue, votre dossier de candidature apparaît avec vos premières réponses.
- Vous pouvez continuer de le compléter **sans oublier d'enregistrer très régulièrement vos réponses.**

Comment valider le formulaire en ligne ?

📌 Le formulaire sera validé lorsque vous déciderez de le « **Finaliser et publier (dossier non modifiable)** » dans la base de données.

FINALISER SON DOSSIER DE CANDIDATURE :



Après avoir cliqué sur **finaliser et publier**,

Cas 1-ce type de **message peut apparaître** :

Nom du Référent EDD :

1.1.L'établissement souhaite candidater pour :

2.1.[E3D & EDUSANTE] Décrivez en quelques lignes la démarche adoptée par votre établissement, et précisez les liens avec les Objectifs de Développement Durable - ODD (parmi les 17 ODD 2015-2030 définis par l'ONU) et les compétences psychosociales si elles sont mobilisées. :

3.10.[E3D & EDUSANTE] Décrire quelles compétences spécifiques des élèves engagés (porteurs de projets, éco-délégués?) sont évaluées et comment ? :

4.1.[E3D & EDUSANTE] Pour s'engager dans une démarche d'établissement durable (E3D), l'EDD doit être inscrite dans le projet d'établissement. Cela peut aussi être un point d'appui dans la démarche Ecole promotrice de santé. L'EDD figure-t-elle dans le projet d'établissement ? :

6.1.[E3D & EDUSANTE] Equipes enseignantes et éducatives : Combien d'enseignants et d'éducateurs ont suivi une formation EDD au cours des trois dernières années ? De même pour les formations « santé » et « CPS » ? (si aucun, indiquez 0) :

6.4.[E3D & EDUSANTE] Quel plan de formation envisagez-vous de mettre en place pour déployer la démarche ? :

8.2.[E3D & EDUSANTE] En quelques lignes, décrivez les partenariats et leur fonctionnement en distinguant ceux établis et ceux projetés. Précisez, le cas échéant, le travail réalisé avec les établissements scolaires associés. :

9.1.[E3D & EDUSANTE] En quelques lignes, quels sont les éléments de la démarche déjà mis en place, quelles sont les réalisations ? Quelle est votre stratégie de pérennisation de la démarche de votre école/établissement (actions, partenaires, organisation de l'école...) ? :

10.1.[E3D & EDUSANTE] Quel est votre projet de communication ? Un seul choix possible :

Vous n'avez pas répondu à ces questions, elles sont indispensable pour la validation de votre candidature à la labellisation

retourner à la saisie

publier définitivement

Une question ou des questions n'ont pas été complétées.

Une fois, la question complétée, cliquez de nouveau. Un nouveau message apparaît, ne signalant que les questions qui doivent encore être complétées.

5.2 Quels ODD sont concernés ? :

Vous n'avez pas répondu à ces questions, elles sont indispensable pour la validation de votre candidature à la labellisation

retourner à la saisie

publier définitivement

Cas 2- Ce message apparaît



Voulez vous finaliser votre demande ?

retourner à la saisie

publier définitivement

Après avoir cliqué sur **publier définitivement**, le message suivant apparaît

Votre Candidature a été validée définitivement

 PDF  ZIP

Un mail d'accusé de réception a été envoyé à l'adresse mail de l'école ou de l'établissement

Comment obtenir le pdf de la candidature de son établissement ?

Nous vous conseillons de télécharger le dossier de candidature (en format pdf) ou le dossier de candidature et les pièces jointes (format ZIP)

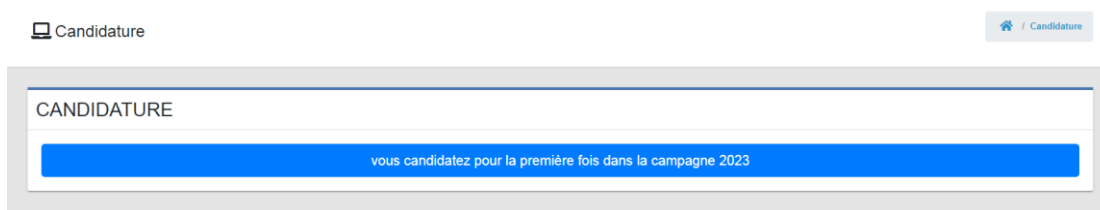
Accusé de réception

Un accusé réception sera également adressé l'adresse mail de l'école ou de l'établissement.

✦ Astuce n°1 Ouvrir et enregistrer son dossier de candidature pour le compléter en plusieurs fois

1ère connexion

- a) se connecter à ARNENA (<https://externet.ac-creteil.fr/>)
- b) se rendre à la rubrique Enquête et pilotage, cliquez sur **Labels E3D-EDUSANTE**
- c) ouvrir son dossier de candidature en complétant les cadres obligatoires (*)



- b) cliquer sur [Enregistrer pour modification extérieure](#)
 - Une barre verte doit apparaître. Elle confirme l'enregistrement de votre réponse

votre dossier de candidature a bien été enregistré. Vous pourrez finir de le compléter plus tard.

Il faut la décocher puis continuer de compléter le dossier

- Nous vous conseillons de prendre connaissance des différentes questions et de préparer vos réponses et vos documents avant de compléter le dossier en ligne.**
- Il faut enregistrer très régulièrement ses réponses.**

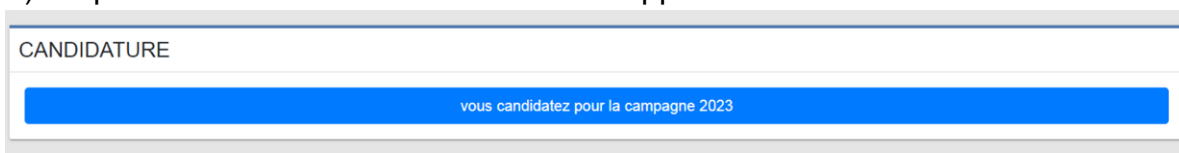
- c) cliquer sur Accueil
- d) cliquer sur la barre grise (1er ou 2nd degré selon votre situation)
- e) cliquer sur la barre bleue : votre dossier apparaît
- f) Vous pouvez le compléter progressivement en utilisant la touche [Enregistrer pour modification extérieure](#) autant de fois que nécessaire

2nde connexion et les suivantes

- a) se connecter à ARENA (<https://externet.ac-creteil.fr/>)
- b) se rendre à la rubrique Enquête et pilotage, cliquez sur Label E3D
- c) cliquer sur la barre grise (1er ou 2nd degré selon votre situation).Ce message apparaît cliquer sur Accueil



- d) cliquer sur la barre grise (1er ou 2nd degré selon votre situation)
- e) cliquer sur la barre bleue : votre dossier apparaît



- f) Vous pouvez le compléter progressivement en utilisant la touche [Enregistrer pour modification extérieure](#) autant de fois que nécessaire
- g) Ne pas oublier à la fin (une fois que vous avez complété la totalité de votre dossier) de cliquer sur [Finaliser et publier](#).

✦ Astuce n°2 Ajouter une pièce jointe

1- Quel format pour ma pièce jointe ?

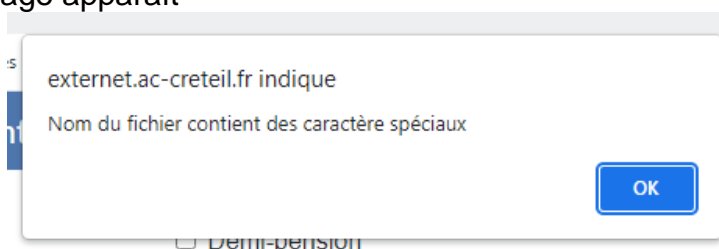
Les pièces jointes acceptées sont des documents (word-open office-jpg-png-pdf) et des vidéos en format MP4

2- Comment nommer la pièce jointe ?

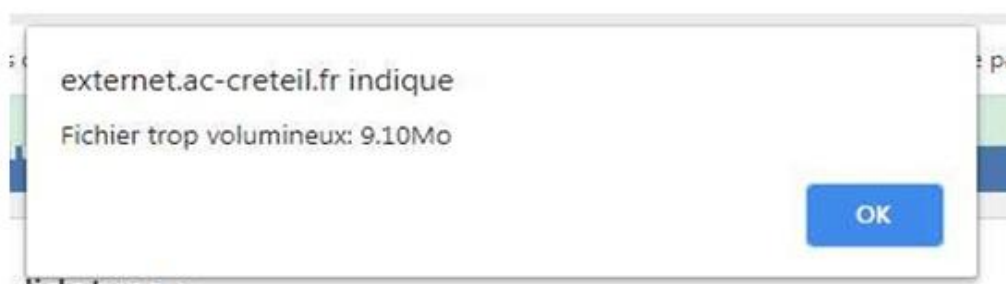
Les noms des pièces jointes ne doivent pas contenir de caractères spéciaux. Il ne faut pas faire d'espace mais utiliser les tirets du 6 et du 8.

Ex : doc_77-doc.doc ou doc77Exemple.pdf...

Sinon ce message apparaît




3- Attention à bien respecter le poids du fichier (5MO maximum)



4- Comment savoir si le téléchargement de la pièce jointe a fonctionné ?

L'information suivante s'affiche

Nom du fichier ne doit pas contenir d'espace ni caractère spéciaux (é&@%/èç...) ex: monFichierEcole.doc



La pièce jointe apparaît en bleu.

Si elle n'apparaît pas :

- il faut cliquer sur [Enregistrer pour modification extérieure](#)
- il faut se déconnecter puis se reconnecter à l'application.

Foire aux questions

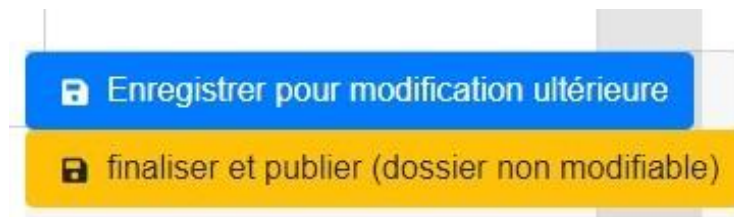
Q1- J'ai complété le formulaire, j'appuie sur Enregistrer pour modification ultérieure et il ne se passe rien !

R1-Attention l'application ARENA se déconnecte rapidement pour des raisons de sécurité.

Nous vous conseillons de prendre connaissance des différentes questions et de préparer vos réponses et vos documents avant de compléter le dossier en ligne.

Il faut enregistrer très régulièrement ses réponses.

R2- Quittez l'application puis reconnectez-vous pour compléter votre saisie. Utilisez après chaque question le bouton bleu **Enregistrer pour modification ultérieure**.



Q2 - J'ai ajouté un fichier, et ce message apparaît



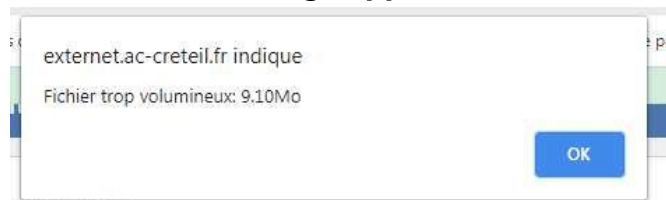
R2- C'est peut-être un problème de format et/ou de nom du fichier

- Les pièces jointes acceptées sont des documents (word-open office-jpg-png-pdf) et des vidéos en format MP4.
- Les noms des pièces jointes ne doivent pas contenir de caractères spéciaux. Il ne faut pas faire d'espace mais utiliser les tirets du 6 et du 8

Ex : **doc_77-doc.doc** ou **doc77Exemple.pdf...**

- Il faut alors renommer votre fichier et l'ajouter de nouveau

Q3 - J'ai ajouté un fichier, et ce message apparaît



R3- La taille des fichiers est limitée à 5 mo. Vérifiez que votre fichier n'est pas trop lourd.

Q4-Comment savoir si mon téléchargement a fonctionné ?

R4-Lorsque vous ajoutez un fichier ce message apparaît

L'information suivante s'affiche

Vous pouvez ajouter un fichier (5MO maximum)

Nom du fichier ne doit pas contenir d'espace ni caractère spéciaux (é&@%/èç...) ex: monFichierEcole.doc



La pièce jointe apparaît en bleu.

Si elle n'apparaît pas :

- il faut cliquer sur [Enregistrer pour modification extérieure](#)
- il faut se déconnecter puis se reconnecter à l'application.

Ma question n'est pas dans la FAQ. Qui peut m'aider ?	
Vous pouvez écrire à	
Pour le label E3D	Pour le label EDUSANTE
Envoyer un message à la mission.edd@ac-creteil.fr Romain Le-Goff , Webmestre et conseiller technique du site Clarisse Mazin , chargée de mission éducation au développement durable	